



ДЕПАРТАМЕНТ
РАЗВИТИЯ ИНФОРМАЦИОННОГО ОБЩЕСТВА
ИВАНОВСКОЙ ОБЛАСТИ

153000, г. Иваново, пл. Революции, д. 2/1, оф. 319, тел. 90-13-80 mail@it.ivanovoobl.ru

«12» 02 2019 № 314/040-09

Главам администраций
муниципальных районов
и городских округов Ивановской области

О подготовке к отключению
аналогового вещания

В дополнение к ранее направленному письму от 05.02.2019 № 265/040-09 Департамент развития информационного общества Ивановской области направляет информационные материалы для проведения информационно-разъяснительной кампании по переходу на цифровое телевизионное вещание и предстоящее отключение аналогового вещания.

Приложение: на 5 л. в 1 экз.

Начальник Департамента

В.А. Иващенко

Администрация ФМР
№ 617 от 12.02.2019



Ю.Б. Поздышева,
8-4932-90-13-73, pozdyшева_yub@gov37.ivanovo.ru

Информационная справка

Аналоговое вещание обязательных общедоступных телерадиоканалов в Ивановской области будет отключено 15 апреля 2019 года.

План отключения аналогового телевидения в России утвержден решением Правительственной комиссии по развитию телерадиовещания от 29 ноября 2018 года. Ивановская область вместе с 19 другими регионами войдет во второй этап отключения аналогового сигнала.

После отключения трансляции аналоговых телепрограмм на их частотах будет размещено сообщение о необходимости перехода на прием цифрового телевидения. Заставка будет передаваться в течение недели.

Региональные телеканалы и телеканалы, не входящие в состав мультиплексов, продолжают аналоговое вещание.

Согласно плану-графику отключения аналогового телевидения по регионам России с 15 апреля 2019 г. на территории Ивановской области прекращается аналоговое телевизионное вещание. Вещание будет проводиться **только в цифровом формате и бесплатно!**

Что нужно для приёма цифрового эфирного ТВ?

Антенна: Цифровое эфирное телевидение транслируется в дециметровом (ДМВ) диапазоне. Убедитесь, что ваша антенна может принимать ДМВ-сигнал. Для приема цифрового ТВ подойдут дециметровые и всеволновые антенны.

Стоимость антенны – от 500 до 1500 руб.

Телевизор: В продаже представлены уже более тысячи моделей телевизоров ведущих мировых производителей, адаптированные к российской сети цифрового эфирного вещания. Используйте при настройке телеканалов цифрового эфирного телевидения Инструкцию по эксплуатации вашего телевизора и/или приставки.

Цифровая приставка (декодер): Принимать сигнал цифрового эфирного телевидения можно и на обычный аналоговый телевизор, если подключить к нему цифровую приставку и антенну дециметрового диапазона (коллективную или индивидуальную). Цена приставки зависит от ее функциональности и в среднем по Ивановской области составляет от 800 до 3000 руб. Благодаря использованию приставки просмотр цифровых каналов останется доступным даже со старым аналоговым телевизором. При этом настройка и установка цифровой эфирной приставки не требует от пользователя никаких специальных знаний и навыков, что делает эти устройства удобными для любой категории граждан.

При переходе на цифровое эфирное телевидение будут бесплатно доступны 20 общероссийских телеканалов: «Первый канал», «Россия-1», «Матч ТВ», «НТВ», «Петербург – 5 канал», «Россия – Культура», «Россия-24», «Карусель», «Общественное телевидение России», «ТВ Центр», Рен-ТВ, СТС, Домашний, СПАС, ТВ-3, Пятница, Звезда, Мир, ТНТ, Муз ТВ а также 3 общероссийских обязательных общедоступных радиоканала: «Радио России», «Вести ФМ», «Маяк».

**ВНИМАНИЕ! С 15 АПРЕЛЯ 2019 Г. НАЧНЕТСЯ ПОЭТАПНОЕ ОТКЛЮЧЕНИЕ
АНАЛОГОВОГО ТЕЛЕВИДЕНИЯ**
(в населенных пунктах с численностью менее 100 тысяч жителей по решению, принятому телеканалами)

(4932) 36 - 02 - 02

Центр консультационной поддержки в г. Иваново

РТРС.РФ

**КАК ПОДКЛЮЧИТЬСЯ
К ЦИФРОВОМУ ЭФИРНОМУ
ТЕЛЕВИДЕНИЮ**

ЦИФРОВОЕ
ЭФИРНОЕ
ТЕЛЕВИДЕНИЕ

**ДЛЯ ПРИЕМА ЦИФРОВОГО ЭФИРНОГО ТВ
ВАМ ПОНАДОБЯТСЯ**

ДОСТУП К СИСТЕМЕ КОЛЛЕКТИВНОГО ПРИЕМА ТЕЛЕВИДЕНИЯ **ИЛИ** **ТЕЛЕВИЗИОННАЯ АНТЕННА ДЕЦИМЕТРОВОГО (ДМВ) ДИАПАЗОНА**



СПЕЦИАЛЬНАЯ ЦИФРОВАЯ ПРИСТАВКА К ТЕЛЕВИЗОРУ (SET TOP BOX, ЦИФРОВОЙ ЭФИРНЫЙ РЕСИВЕР) С ТЮНЕРОМ DVB-T2/MPEG-4 И ПОДДЕРЖКОЙ РЕЖИМА MULTIPLE PLP **ИЛИ** **ЦИФРОВОЙ ТЕЛЕВИЗОР С ТЮНЕРОМ DVB-T2/MPEG-4 И ПОДДЕРЖКОЙ РЕЖИМА MULTIPLE PLP**



ВНИМАНИЕ: ОБОРУДОВАНИЕ СТАНДАРТА DVB-T НЕ ПОДДЕРЖИВАЕТ СТАНДАРТ DVB-T2

Подключите телевизор к цифровой приставке через видео- и аудиокабели.
Подсоедините цифровой ресивер к антенне через антенный кабель.
Включите автопоиск каналов – телевизор настроится на соответствующий цифровой эфирный канал. При настройке на канал в ручном режиме необходимо указать частоту канала (например: 35 ТВ канал, 586 МГц). Весь мультимедиа занимает полосу одного телевизионного канала.
В большинстве цифровых телевизоров (и в приставках) есть встроенный индикатор уровня и качества сигнала, что позволит оптимально настроить вашу антенну на прием цифрового эфирного сигнала (см. Инструкцию по эксплуатации к телевизору).



**Памятка для волонтера,
осуществляющего проверку домовладений Ивановской области
на возможность приема цифрового телевизионного сигнала.**

Общие сведения.

Эфирное телевидение можно разделить на:

- Аналоговое. Старый формат.
- Цифровое. Новый формат, который позволяет принимать и смотреть каналы в лучшем качестве. Цифровой формат менее чувствительный к помехам. Может транслировать большее количество каналов.

С 15 апреля 2019 года на территории Ивановской области будет полностью отключено аналоговое телевизионное вещание.

Оборудование, которое необходимо для приема цифрового эфирного телевидения;

- Либо телевизор с поддержкой DVB-T2.
- Либо специальная DVB-T2 приставка (тюнер).
- Антенна.

Если у гражданина старый телевизор (произведенный до 2012 года), в котором нет встроенного тюнера с поддержкой формата DVB-T2, то для просмотра телевизора нужно покупать отдельную приставку (см. фото 1), которая будет принимать сигнал DVB-T2, обрабатывать его и передавать на телевизор готовую картинку. Саму приставку можно подключить практически к любому телевизору.



Фото 1. Цифровая приставка (ресивер, тюнер)

К приставке подключается антенна. Специальная антенна для этого не нужна. Возможно использование той антенны, которая была установлена для просмотра аналогового телевидения. Также будет работать любая дециметровая антенна. Так называемая "польская антенна" так же подойдет (см. фото 2).

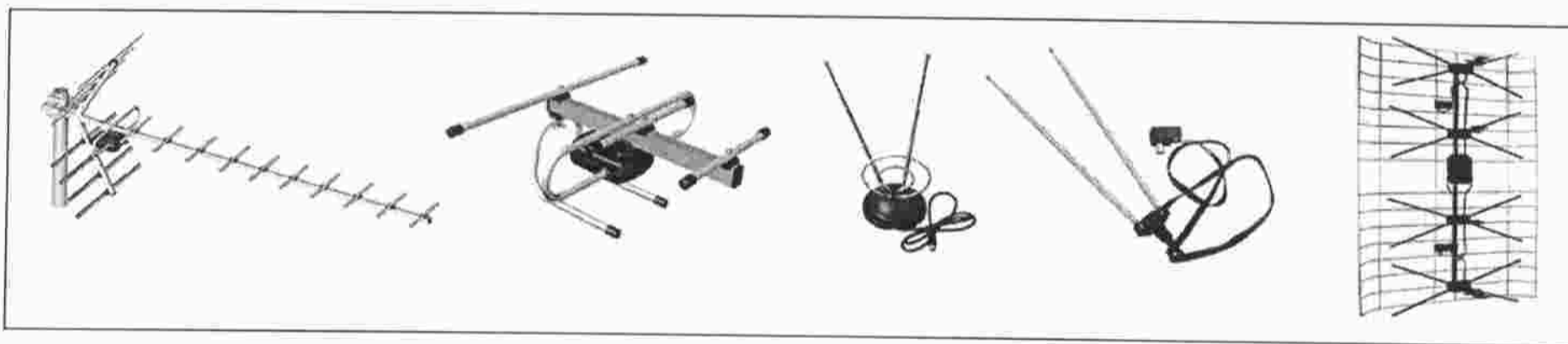


Фото 2. Антенны для приема цифрового сигнала

Антенна подключается к ресиверу коаксиальным кабелем. Телевизор в свою очередь подключается к ресиверу кабелем HDMI (возможно «SCART» или «RCA» в зависимости от модели телевизора, см. фото 3).




Фото 3. Типы телевизионных разъемов

На фото 4 представлена схема подключения, при использовании которой с 15 апреля 2019 года изображение на телевизорах будет отсутствовать.

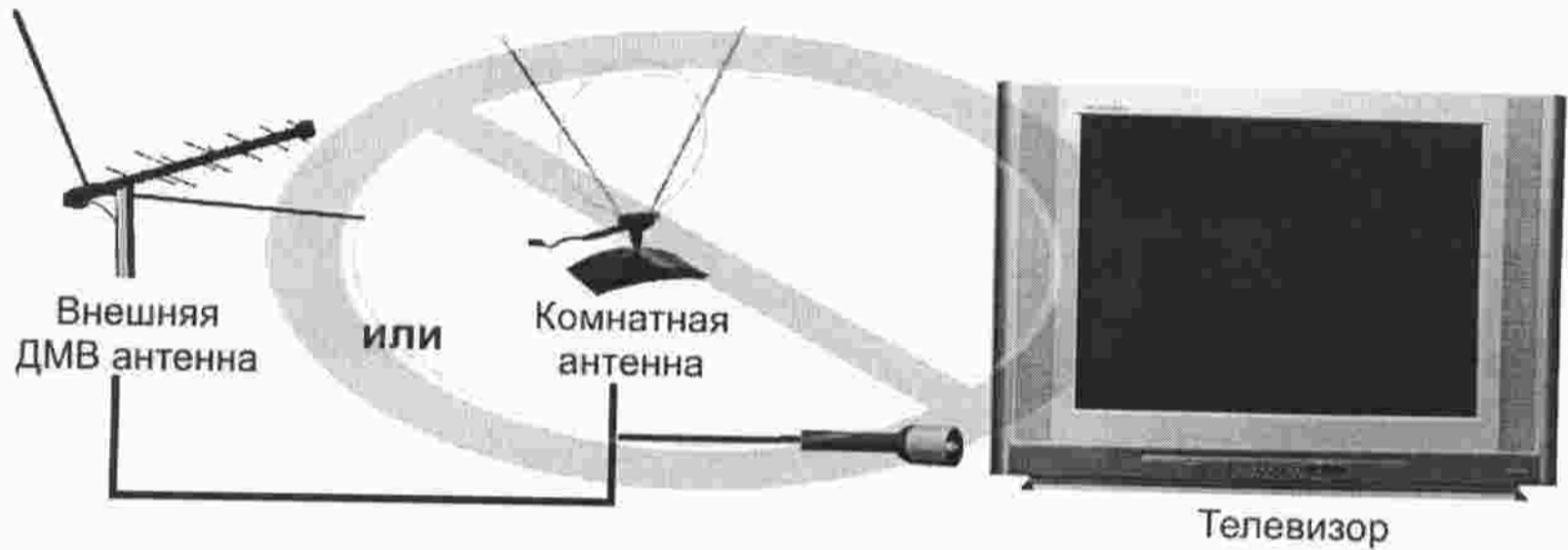


Фото 4. Схема приема аналогового телевизионного сигнала

Схема подключения антенны к телевизору с использованием телевизионной цифровой приставки представлена на фото 5.

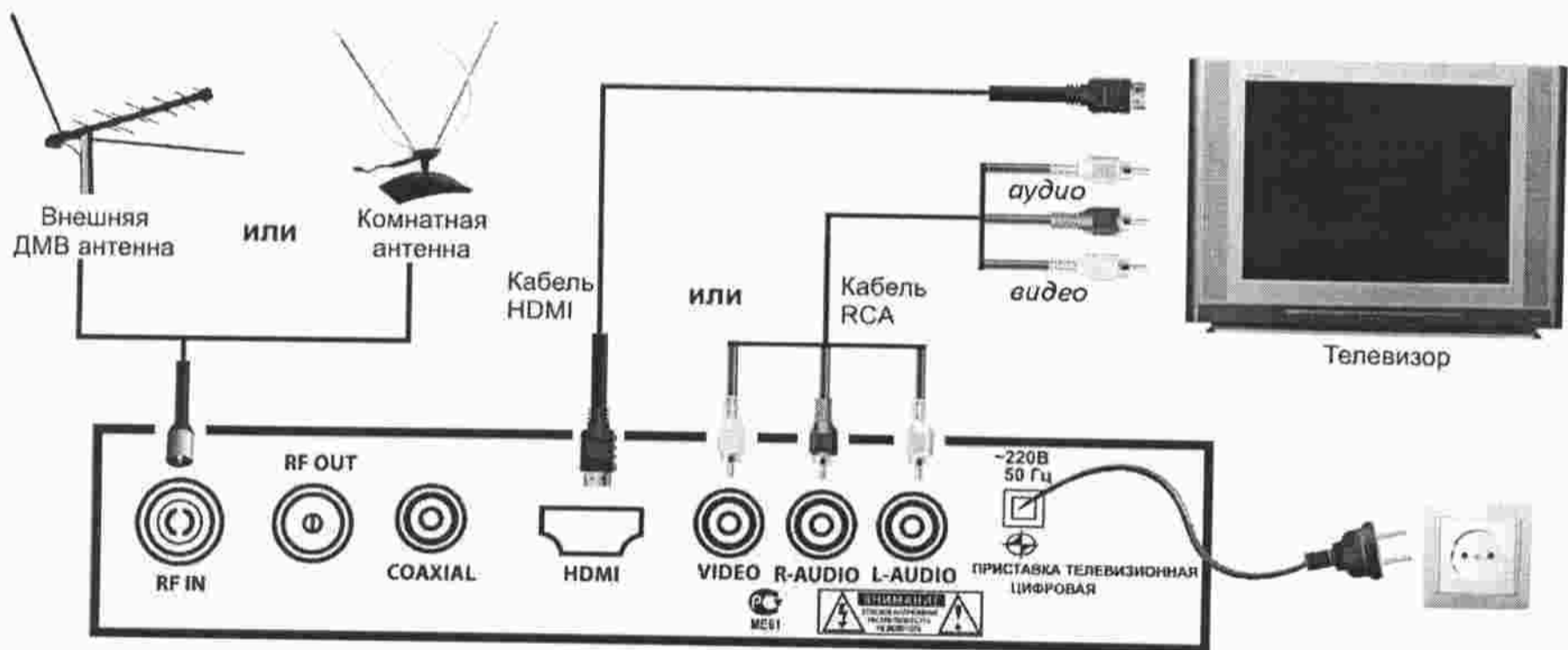


Фото 5. Схема приема цифрового телевизионного сигнала

Для того чтобы настроить цифровые каналы на телевизоре, вам после подключения к нему приставки необходимо будет выполнить следующие действия:

1. На пульте дистанционного управления нажмите кнопку «Меню».
2. В открывшемся окне перейдите в меню настройки.
3. В качестве страны вам необходимо выбрать Россию, если она не стоит по умолчанию.

1. Теперь вам нужно выбрать стандарт сигнала. По умолчанию установлено DTV-T/DTV-T2, то есть аналоговое и цифровое ТВ соответственно. Если оставить так, то телевизор будет искать и те и эти каналы.
2. Вам будет предложено выполнить автоматическую или ручную настройку. Выберите Автоматическую и нажмите на пульте кнопку «ОК».
3. В идеальных условиях должны пойматься 20 телевизионных каналов и три радиоканала в цифровом формате.
4. Теперь вам нужно подождать некоторое время пока все доступные бесплатные и платные телеканалы будут обнаружены. По завершению поиска нажмите «Сохранить».

При обходе домовладений волонтерам рекомендуется:

1. Информировать граждан о том, что с 15 апреля 2019 года на территории Ивановской области будет полностью отключено аналоговое телевизионное вещание;
2. Уточнить наличие телевизоров настроенных для приема только аналогового телевизионного сигнала;
3. В случае наличия телевизоров настроенных для приема только аналогового телевизионного сигнала рассказать о необходимости приобретения приставки/нового телевизора;
4. В случае необходимости озвучивать цены в магазинах на TV-приставки (в среднем варьируется от 900 до 1500 рублей);
5. Заполнить указанную ниже таблицу;
6. Передать полученную информацию ответственным за сбор сотрудникам органов местного самоуправления.

№ п/п	Адрес	Наличие телевизоров настроенных для приема только аналогового телевизионного сигнала, количество	Наличие современного телевизора со встроенным ресивером или цифровой приставки	Наличие оборудования для приема спутникового сигнала, кабельного телевидения, IP-телевидения	Наличие социально незащищенных категорий граждан
1	Ивановская область, Вичугский район, п. Каменка, ул. 50 лет СССР, д....	да, 1 телевизор	нет	Да, подключен к IP-TV от Ростелекома	нет
2					

Информационная справка

Аналоговое вещание обязательных общедоступных телерадиоканалов в Ивановской области будет отключено 15 апреля 2019 года.

План отключения аналогового телевидения в России утвержден решением Правительственной комиссии по развитию телерадиовещания от 29 ноября 2018 года. Ивановская область вместе с 19 другими регионами войдет во второй этап отключения аналогового сигнала.

После отключения трансляции аналоговых телепрограмм на их частотах будет размещено сообщение о необходимости перехода на прием цифрового телевидения. Заставка будет передаваться в течение недели.

Региональные телеканалы и телеканалы, не входящие в состав мультиплексов, продолжают аналоговое вещание.

Согласно плану-графику отключения аналогового телевидения по регионам России с 15 апреля 2019 г. на территории Ивановской области прекращается аналоговое телевизионное вещание. Вещание будет проводиться **только в цифровом формате и бесплатно!**

Что нужно для приёма цифрового эфирного ТВ?

Антенна: Цифровое эфирное телевидение транслируется в дециметровом (ДМВ) диапазоне. Убедитесь, что ваша антенна может принимать ДМВ-сигнал. Для приема цифрового ТВ подойдут дециметровые и всеволновые антенны.

Стоимость антенны – от 500 до 1500 руб.

Телевизор: В продаже представлены уже более тысячи моделей телевизоров ведущих мировых производителей, адаптированные к российской сети цифрового эфирного вещания. Используйте при настройке телеканалов цифрового эфирного телевидения Инструкцию по эксплуатации вашего телевизора и/или приставки.

Цифровая приставка (декодер): Принимать сигнал цифрового эфирного телевидения можно и на обычный аналоговый телевизор, если подключить к нему цифровую приставку и антенну дециметрового диапазона (коллективную или индивидуальную). Цена приставки зависит от ее функциональности и в среднем по Ивановской области составляет от 800 до 3000 руб. Благодаря использованию приставки просмотр цифровых каналов останется доступным даже со старым аналоговым телевизором. При этом настройка и установка цифровой эфирной приставки не требует от пользователя никаких специальных знаний и навыков, что делает эти устройства удобными для любой категории граждан.

При переходе на цифровое эфирное телевидение будут бесплатно доступны 20 общероссийских телеканалов: «Первый канал», «Россия-1», «Матч ТВ», «НТВ», «Петербург – 5 канал», «Россия – Культура», «Россия-24», «Карусель», «Общественное телевидение России», «ТВ Центр», Рен-ТВ, СТС, Домашний, СПАС, ТВ-3, Пятница, Звезда, Мир, ТНТ, Муз ТВ а также 3 общероссийских обязательных общедоступных радиоканала: «Радио России», «Вести ФМ», «Маяк».